

## aluFACE

### LE BOITIER DE COMMANDE POLYVALENT EN FONTE D'ALUMINIUM

#### IP 65, IP 66

#### Les principales caractéristiques du produit :

- Matériau du boîtier : Fonte d'aluminium, Cadre avant: Angles en fonte de zinc et profil d'aluminium
- Face avant : Aluminium 3 mm, argent anodisé
- Surface du boîtier : Peinture poudre RAL 7040/7035
- KE : Cadre avant à 1 pièce
- KCE/KSE : Couvercle à 2 pièces avec cadre avant plat ou haut, serrure et charnières intégrées
- KVE/KVF : Couvercle à 2 pièces avec cadre avant plat et partie inférieure
- Fixation par canal unique pour plus de volume de montage
- Connexion idéale aux systèmes de support taraPLUS, profiPLUS et taraSMART
- Vis du couvercle en acier inoxydable 1.4567
- Joint du boîtier : Joint moulé TPE, sans silicone, Joint de cordon rond (CR), Joint de profil (CR)

---

aluFACE est un boîtier de commande extrêmement polyvalent disponible en six variantes. Il est fait en aluminium moulé sous pression avec un cadre en profilés d'aluminium extrudés. Il est idéal pour les techniques d'affichage et de commande industrielles. L'intérieur est équipé de série de plots de fixation pour circuits imprimés, rails supports ou plaques de montage. Les systèmes de suspension correspondants sont disponibles sur le site ROLEC.

#### Dimensions

6 variantes - 66 dimensions

Série KTE : Technique de raccordement sécurisé dans le compartiment de raccordement s'ouvrant séparément, deux compartiments séparables, diverses variantes de couvercles, protection IP 66

Série KE : Cadre frontal large, cadre en aluminium une-pièce, face avant sans vis apparentes, face avant en aluminium, montage facile, protection IP 66

Série KSE : Cadre frontal haut, couvercle en deux parties, avec serrure et charnières, protection IP 65

Série KCE : Cadre frontal large, couvercle en deux parties, avec serrure et charnières, protection IP 65

Série KVE : Cadre frontal large, couvercle en deux parties, version économique vissée, protection IP 65

Série KVF : Cadre frontal large, partie inférieure large, couvercle en deux parties, version économique vissée, protection IP 65

#### Informations supplémentaires :

##### Boîtier

Alliage d'aluminium

EN AC 44300/EN AC-44200 (DIN EN 1706)

Inclinaison de démoulage de 1°, les cotes intérieures diminuent de 1° sur tous les côtés jusqu'au fond du boîtier.

Porte avant (série KSE/KCE) : Profilés d'aluminium extrudés

Angles en zinc moulés sous pression avec face avant standard : Aluminium 3 mm, Al Mg 1, argent anodisé

Option : Face avant usinée, percée, poinçonnée, gravée ou imprimée

Option : Poignée tube d'acier, peinture pulvérisée RAL 3020, rouge, RAL 9005, noir

Fermeture (série KSE/KCE) : Charnières et serrure sur la largeur, en option sur la longueur

**Fixation :**

Aux systèmes de suspension ROLEC [taraPLUS](#) et [profiPLUS](#) ou fixation murale

**Aménagement intérieur**

Inserts M6 au fond du boîtier

**Type de protection**

IP 65, IP 66 / EN 60529

**Joint**

En fonction de la variante et de la taille :

Joint circulaire en chloroprène (CR)

Joint moulé TPE, sans silicone

**Surface :**

Peinture pulvérisée

Boîtier : RAL 7035, gris clair

Cadre frontal : RAL 7040, gris fenêtre

Option : Couleurs spéciales

**Services ROLEC**

Demandez notre [Offre de service complet pour des boîtiers prêts à l'emploi](#)

Foto	N°	Type	Longueur	Largeur	Hauteur	Joint	Option disponible
	115.160.000	KSE 160	160	160	134		- Fermeture à manette - Poignée - Raccordement mural - Fermeture à manette avec serrure
	115.162.000	KSE 162	240	160	134		- Fermeture à manette - Poignée - Raccordement mural - Fermeture à manette avec serrure
	115.164.000	KSE 164	320	160	134		- Fermeture à manette - Poignée - Raccordement mural - Fermeture à manette avec serrure
	115.166.000	KSE 166	480	160	134		- Fermeture à manette - Poignée - Raccordement mural - Fermeture à manette avec serrure
	115.200.000	KSE 200	200	200	153		- Poignées - Fermeture à manette - Poignée - Raccordement mural - Fermeture à manette avec serrure
	115.202.000	KSE 202	300	200	153		- Poignées - Fermeture à manette - Poignée - Raccordement mural - Fermeture à manette avec serrure
	115.204.000	KSE 204	400	200	153		- Poignées - Fermeture à manette - Poignée - Raccordement mural - Fermeture à manette avec serrure
	115.240.000	KSE 240	240	240	153		- Poignées - Fermeture à manette - Poignée - Raccordement mural - Fermeture à manette avec serrure
	115.242.000	KSE 242	360	240	153		- Poignées - Fermeture à manette - Poignée - Raccordement mural - Fermeture à manette avec serrure
	115.244.000	KSE 244	480	240	153		- Poignées - Fermeture à manette - Poignée - Raccordement mural - Fermeture à manette avec serrure
	115.320.000	KSE 320	320	320	153		- Poignées - Fermeture à manette - Poignée - Raccordement mural - Fermeture à manette avec serrure
	115.322.000	KSE 322	480	320	153		- Poignées - Fermeture à manette - Poignée - Raccordement mural - Fermeture à manette avec serrure

Foto	N°	Type	Longueur	Largeur	Hauteur	Joint	Option disponible
	115.324.000	KSE 324	640	320	153		<ul style="list-style-type: none"><li>- Poignées</li><li>- Fermeture à manette</li><li>- Poignée</li><li>- Raccordement mural</li><li>- Fermeture à manette avec serrure</li></ul>
	119.120.000	KCE 120	120	120	114		<ul style="list-style-type: none"><li>- Fermeture à manette</li><li>- Fermeture à manette avec serrure</li><li>- Vis à quatre pans</li><li>- Vis à trois pans</li><li>- Plaques de montage</li></ul>
	119.122.000	KCE 122	180	120	114		<ul style="list-style-type: none"><li>- Fermeture à manette</li><li>- Fermeture à manette avec serrure</li><li>- Plaques de montage</li><li>- Vis à trois pans</li><li>- Vis à quatre pans</li></ul>
	119.124.000	KCE 124	240	120	114		<ul style="list-style-type: none"><li>- Fermeture à manette</li><li>- Fermeture à manette avec serrure</li><li>- Plaques de montage</li><li>- Vis à trois pans</li><li>- Vis à quatre pans</li></ul>
	119.160.000	KCE 160	160	160	114		<ul style="list-style-type: none"><li>- Fermeture à manette</li><li>- Poignée</li><li>- Fermeture à manette avec serrure</li><li>- Plaques de montage</li><li>- Vis à trois pans</li><li>- Vis à quatre pans</li></ul>
	119.162.000	KCE 162	240	160	114		<ul style="list-style-type: none"><li>- Fermeture à manette</li><li>- Poignée</li><li>- Fermeture à manette avec serrure</li><li>- Plaques de montage</li><li>- Vis à trois pans</li><li>- Vis à quatre pans</li></ul>
	119.164.000	KCE 164	320	160	114		<ul style="list-style-type: none"><li>- Fermeture à manette</li><li>- Poignée</li><li>- Fermeture à manette avec serrure</li><li>- Plaques de montage</li><li>- Vis à trois pans</li><li>- Vis à quatre pans</li></ul>
	119.166.000	KCE 166	480	160	114		<ul style="list-style-type: none"><li>- Fermeture à manette</li><li>- Poignée</li><li>- Fermeture à manette avec serrure</li><li>- Plaques de montage</li><li>- Vis à trois pans</li><li>- Vis à quatre pans</li></ul>
	119.200.000	KCE 200	200	200	135		<ul style="list-style-type: none"><li>- Poignées</li><li>- Fermeture à manette</li><li>- Poignée</li><li>- Fermeture à manette avec serrure</li><li>- Plaques de montage</li><li>- Vis à trois pans</li><li>- Vis à quatre pans</li></ul>
	119.202.000	KCE 202	300	200	135		<ul style="list-style-type: none"><li>- Poignées</li><li>- Fermeture à manette</li><li>- Poignée</li><li>- Fermeture à manette avec serrure</li><li>- Plaques de montage</li><li>- Vis à trois pans</li><li>- Vis à quatre pans</li></ul>

Foto	N°	Type	Longueur	Largeur	Hauteur	Joint	Option disponible
	119.204.000	KCE 204	400	200	135		<ul style="list-style-type: none"><li>- Poignées</li><li>- Fermeture à manette</li><li>- Poignée</li><li>- Fermeture à manette avec serrure</li><li>- Plaques de montage</li><li>- Vis à quatre pans</li><li>- Vis à trois pans</li></ul>
	119.240.000	KCE 240	240	240	135		<ul style="list-style-type: none"><li>- Poignées</li><li>- Fermeture à manette</li><li>- Poignée</li><li>- Fermeture à manette avec serrure</li><li>- Plaques de montage</li><li>- Vis à trois pans</li><li>- Vis à quatre pans</li></ul>
	119.242.000	KCE 242	360	240	135		<ul style="list-style-type: none"><li>- Poignées</li><li>- Fermeture à manette</li><li>- Poignée</li><li>- Fermeture à manette avec serrure</li><li>- Plaques de montage</li><li>- Vis à trois pans</li><li>- Vis à quatre pans</li></ul>
	119.244.000	KCE 244	480	240	135		<ul style="list-style-type: none"><li>- Poignées</li><li>- Fermeture à manette</li><li>- Poignée</li><li>- Fermeture à manette avec serrure</li><li>- Plaques de montage</li><li>- Vis à trois pans</li><li>- Vis à quatre pans</li></ul>
	119.320.000	KCE 320	320	320	135		<ul style="list-style-type: none"><li>- Poignées</li><li>- Fermeture à manette</li><li>- Poignée</li><li>- Fermeture à manette avec serrure</li><li>- Plaques de montage</li><li>- Vis à trois pans</li><li>- Vis à quatre pans</li></ul>
	119.322.000	KCE 322	480	320	135		<ul style="list-style-type: none"><li>- Poignées</li><li>- Fermeture à manette</li><li>- Poignée</li><li>- Fermeture à manette avec serrure</li><li>- Plaques de montage</li><li>- Vis à trois pans</li><li>- Vis à quatre pans</li></ul>
	119.324.000	KCE 324	640	320	135		<ul style="list-style-type: none"><li>- Poignées</li><li>- Fermeture à manette</li><li>- Poignée</li><li>- Fermeture à manette avec serrure</li><li>- Plaques de montage</li><li>- Vis à trois pans</li><li>- Vis à quatre pans</li></ul>
	123.120.000	KVF 120	120	120	80		<ul style="list-style-type: none"><li>- Charnières</li></ul>
	123.122.000	KVF 122	180	120	80		<ul style="list-style-type: none"><li>- Charnières</li></ul>
	123.124.000	KVF 124	240	120	80		<ul style="list-style-type: none"><li>- Charnières</li></ul>
	123.160.000	KVF 160	160	160	80		<ul style="list-style-type: none"><li>- Poignée</li><li>- Charnières</li></ul>
	123.162.000	KVF 162	240	160	80		<ul style="list-style-type: none"><li>- Poignée</li><li>- Charnières</li></ul>
































Foto	N°	Type	Longueur	Largeur	Hauteur	Joint	Option disponible
	123.164.000	KVF 164	320	160	80		- Poignée - Charnières
	123.166.000	KVF 166	480	160	80		- Poignée - Charnières
	123.200.000	KVF 200	200	200	95		- Poignée - Charnières
	123.202.000	KVF 202	300	200	95		- Poignée - Charnières
	123.204.000	KVF 204	400	200	95		- Poignée - Charnières
	123.240.000	KVF 240	240	240	95		- Poignée - Charnières
	123.242.000	KVF 242	360	240	95		- Poignée - Charnières
	123.244.000	KVF 244	480	240	95		- Poignée - Charnières
	123.320.000	KVF 320	320	320	95		- Poignée - Charnières
	123.322.000	KVF 322	480	320	95		- Poignée - Charnières
	123.324.000	KVF 324	640	320	95		- Poignée - Charnières
	125.120.000	KVE 120	120	120	114		- Charnières - Charnières
	125.122.000	KVE 122	180	120	114		- Charnières - Charnières
	125.124.000	KVE 124	240	120	114		- Charnières - Charnières
	125.160.000	KVE 160	160	160	114		- Charnières - Poignée - Charnières
	125.162.000	KVE 162	240	160	114		- Charnières - Poignée - Charnières
	125.164.000	KVE 164	320	160	114		- Charnières - Poignée - Charnières
	125.166.000	KVE 166	480	160	114		- Charnières - Poignée - Charnières
	125.200.000	KVE 200	200	200	135		- Poignées - Charnières - Poignée - Charnières
	125.202.000	KVE 202	300	200	135		- Poignées - Charnières - Poignée - Charnières
	125.204.000	KVE 204	400	200	135		- Poignées - Charnières - Poignée - Charnières
	125.240.000	KVE 240	240	240	135		- Poignées - Charnières - Poignée - Charnières

Foto	N°	Type	Longueur	Largeur	Hauteur	Joint	Option disponible
	125.242.000	KVE 242	360	240	135		- Poignées - Charnières - Poignée - Charnières
	125.244.000	KVE 244	480	240	135		- Poignées - Charnières - Poignée - Charnières
	125.320.000	KVE 320	320	320	135		- Poignées - Charnières - Poignée - Charnières
	125.322.000	KVE 322	480	320	135		- Poignées - Charnières - Poignée - Charnières
	125.324.000	KVE 324	640	320	135		- Poignées - Charnières - Poignée - Charnières
	126.160.000	KE 160	160	160	117	Joint en silicium	- Fermeture à manette - Serrure à clé double panneton - Charnières - Poignée - Raccordement mural - Fermeture à manette avec serrure
	126.162.000	KE 162	240	160	117	Joint en silicium	- Fermeture à manette - Serrure à clé double panneton - Charnières - Poignée - Raccordement mural - Fermeture à manette avec serrure
	127.160.000	KTE 160	160	240	120	Joint en silicium	- Charnières - Plaques de montage - Charnières
	127.162.000	KTE 162	240	240	120	Joint en silicium	- Charnières - Plaques de montage - Charnières