

## polyDOOR

### WYTRZYMAŁA OBUDOWA POLIESTROWA DO SKŁADANIA

#### IP 66

##### Najważniejsze cechy materiału:

- Materiał obudowy: poliester zbrojony włóknem szklanym
- Powierzchnia obudowy w kolorze zbliżonym do RAL 7032
- Zintegrowane zawiasy
- Zintegrowana szybka
- Śruby pokrywy z poliamidu
- Właściwości palne: UL-94 V0
- Uszczelnienie obudowy: Okrągła uszczelka sznurowa (EPDM)

---

polyDOOR to odporna na działanie warunków atmosferycznych obudowa, która jest wykonana z wzmocnionego włóknem szklanym poliestru. Szczególną cechą tej obudowy stanowią wbudowane zawiasy służące do składania pokrywy. Na życzenie obudowa jest przygotowywana w wersji z przezroczystą szybą. Obudowa ta nadaje się idealnie do elektrycznych i elektronicznych stałych elementów. W obudowę wbudowane są już występy mocujące służące do różnych stałych elementów. polyDOOR jest dostępna w wielu standardowych wielkościach. Uzupełnienie oferty stanowi duży wybór różnych śrub zamykających, dławnic kablowych i innych akcesoriów takich jak: poprzeczny element nośny, szyny nośne, zaciski i płyty montażowe.

#### Wielkości obudów

8

#### Dalsze informacje

Pokrywkowy gwint mocujący ze stali szlachetnej, brak korozji

Różne śruby zamykające

Akcesoria dopasowane do zastosowania

Pełna izolacja ochronna zgodnie z VDE 0100

#### Obudowa

Poliester wzmocniony włóknem szklanym, bez halogenów

Kolor podobny do RAL 7032 szarobeżowy, oporność powierzchniowa > 109 Ohm

Opcja: kolor podobny do RAL 9005 głęboka czerń, oporność powierzchniowa < 109 Ohm

Kąt zbieżności 1° > wewnętrzne wymiary w świetle zmniejszają się do dna obudowy o 1° na obwodzie

#### Właściwości ogniowe

UL-94 VO, samogasnąca

#### Zamocowanie

Zamocowanie pokrywy jednokanałowej i zamocowanie montażowe poza szczelnym pomieszczeniem

Opcja: Nakładki do mocowania zewnętrznego ze stali szlachetnej

### **Stale elementy**

Gwint mocujący M6 przy dnie obudowy

### **Klasa ochrony**

IP 66 / EN 60529

### **Uszczelka**

Chloroprenowa okrągła uszczelka sznurowa (CR)

Opcja: uszczelka silikonowa

### **Śruby pokrywy**

Poliamid, brak korozji i niewypadające, wykonanie szczeliny

Opcja: Różne śruby zamykające: trójkątna, prostokątna i ręczna

### **Serwis ROLEC**

Skorzystaj z naszej [pełnej oferty serwisowej dla gotowych do zamontowania obudów](#)

















Foto	N°	Typ	Długość	Szerokość	Wysokość	Uszczelka	Opcjonalnie dostępne
	130.120.000	PD 120	140	120	100	Silikonowa uszczelka pokrywy	<ul style="list-style-type: none"> <li>- Szyna nośna dla zacisków szeregowych</li> <li>- Śruba z łbem trójkątnym</li> <li>- Płyty montażowe</li> <li>- Śruba z łbem czworokątnym</li> <li>- Nakładki do mocowania zewnętrznego</li> <li>- Element nośny, poprzeczny</li> <li>- Zakrętki</li> </ul>
	130.122.000	PD 122	200	120	100	Silikonowa uszczelka pokrywy	<ul style="list-style-type: none"> <li>- Szyna nośna dla zacisków szeregowych</li> <li>- Śruba z łbem trójkątnym</li> <li>- Płyty montażowe</li> <li>- Śruba z łbem czworokątnym</li> <li>- Nakładki do mocowania zewnętrznego</li> <li>- Element nośny, poprzeczny</li> <li>- Zakrętki</li> </ul>
	130.124.000	PD 124	260	120	100	Silikonowa uszczelka pokrywy	<ul style="list-style-type: none"> <li>- Szyna nośna dla zacisków szeregowych</li> <li>- Śruba z łbem trójkątnym</li> <li>- Płyty montażowe</li> <li>- Śruba z łbem czworokątnym</li> <li>- Nakładki do mocowania zewnętrznego</li> <li>- Element nośny, poprzeczny</li> <li>- Zakrętki</li> </ul>
	130.160.000	PD 160	180	160	100	Silikonowa uszczelka pokrywy	<ul style="list-style-type: none"> <li>- Szyna nośna dla zacisków szeregowych</li> <li>- Śruba z łbem trójkątnym</li> <li>- Płyty montażowe</li> <li>- Śruba z łbem czworokątnym</li> <li>- Nakładki do mocowania zewnętrznego</li> <li>- Element nośny, poprzeczny</li> <li>- Zakrętki</li> </ul>
	130.162.000	PD 162	260	160	100	Silikonowa uszczelka pokrywy	<ul style="list-style-type: none"> <li>- Szyna nośna dla zacisków szeregowych</li> <li>- Śruba z łbem trójkątnym</li> <li>- Płyty montażowe</li> <li>- Śruba z łbem czworokątnym</li> <li>- Nakładki do mocowania zewnętrznego</li> <li>- Element nośny, poprzeczny</li> <li>- Zakrętki</li> </ul>
	130.164.000	PD 164	340	160	100	Silikonowa uszczelka pokrywy	<ul style="list-style-type: none"> <li>- Szyna nośna dla zacisków szeregowych</li> <li>- Śruba z łbem trójkątnym</li> <li>- Płyty montażowe</li> <li>- Śruba z łbem czworokątnym</li> <li>- Nakładki do mocowania zewnętrznego</li> <li>- Element nośny, poprzeczny</li> <li>- Zakrętki</li> </ul>
	130.200.000	PD 200	220	200	120	Silikonowa uszczelka pokrywy	<ul style="list-style-type: none"> <li>- Szyna nośna dla zacisków szeregowych</li> <li>- Śruba z łbem trójkątnym</li> <li>- Płyty montażowe</li> <li>- Śruba z łbem czworokątnym</li> <li>- Nakładki do mocowania zewnętrznego</li> <li>- Element nośny, poprzeczny</li> <li>- Zakrętki</li> </ul>
	130.202.000	PD 202	320	200	120	Silikonowa uszczelka pokrywy	<ul style="list-style-type: none"> <li>- Szyna nośna dla zacisków szeregowych</li> <li>- Śruba z łbem trójkątnym</li> <li>- Płyty montażowe</li> <li>- Śruba z łbem czworokątnym</li> <li>- Nakładki do mocowania zewnętrznego</li> <li>- Element nośny, poprzeczny</li> <li>- Zakrętki</li> </ul>

Foto	N°	Typ	Długość	Szerokość	Wysokość	Uszczelka	Opcjonalnie dostępne
	131.120.000	PD 120 FE	140	120	100	Silikonowa uszczelka pokrywy	<ul style="list-style-type: none"> <li>- Szyna nośna dla zacisków szeregowych</li> <li>- Śruba z łbem trójkątnym</li> <li>- Płyty montażowe</li> <li>- Śruba z łbem czworokątnym</li> <li>- Nakładki do mocowania zewnętrznego</li> <li>- Element nośny, poprzeczny</li> <li>- Zakrętki</li> </ul>
	131.122.000	PD 122 FE	200	120	100	Silikonowa uszczelka pokrywy	<ul style="list-style-type: none"> <li>- Szyna nośna dla zacisków szeregowych</li> <li>- Śruba z łbem trójkątnym</li> <li>- Płyty montażowe</li> <li>- Śruba z łbem czworokątnym</li> <li>- Nakładki do mocowania zewnętrznego</li> <li>- Element nośny, poprzeczny</li> <li>- Zakrętki</li> </ul>
	131.124.000	PD 124 FE	260	120	100	Silikonowa uszczelka pokrywy	<ul style="list-style-type: none"> <li>- Szyna nośna dla zacisków szeregowych</li> <li>- Śruba z łbem trójkątnym</li> <li>- Płyty montażowe</li> <li>- Śruba z łbem czworokątnym</li> <li>- Nakładki do mocowania zewnętrznego</li> <li>- Element nośny, poprzeczny</li> <li>- Zakrętki</li> </ul>
	131.160.000	PD 160 FE	180	160	100	Silikonowa uszczelka pokrywy	<ul style="list-style-type: none"> <li>- Szyna nośna dla zacisków szeregowych</li> <li>- Śruba z łbem trójkątnym</li> <li>- Płyty montażowe</li> <li>- Śruba z łbem czworokątnym</li> <li>- Nakładki do mocowania zewnętrznego</li> <li>- Element nośny, poprzeczny</li> <li>- Zakrętki</li> </ul>
	131.162.000	PD 162 FE	260	160	100	Silikonowa uszczelka pokrywy	<ul style="list-style-type: none"> <li>- Szyna nośna dla zacisków szeregowych</li> <li>- Śruba z łbem trójkątnym</li> <li>- Płyty montażowe</li> <li>- Śruba z łbem czworokątnym</li> <li>- Nakładki do mocowania zewnętrznego</li> <li>- Element nośny, poprzeczny</li> <li>- Zakrętki</li> </ul>
	131.164.000	PD 164 FE	340	160	100	Silikonowa uszczelka pokrywy	<ul style="list-style-type: none"> <li>- Szyna nośna dla zacisków szeregowych</li> <li>- Śruba z łbem trójkątnym</li> <li>- Płyty montażowe</li> <li>- Śruba z łbem czworokątnym</li> <li>- Nakładki do mocowania zewnętrznego</li> <li>- Element nośny, poprzeczny</li> <li>- Zakrętki</li> </ul>
	131.200.000	PD 200 FE	220	200	120	Silikonowa uszczelka pokrywy	<ul style="list-style-type: none"> <li>- Szyna nośna dla zacisków szeregowych</li> <li>- Śruba z łbem trójkątnym</li> <li>- Płyty montażowe</li> <li>- Śruba z łbem czworokątnym</li> <li>- Nakładki do mocowania zewnętrznego</li> <li>- Element nośny, poprzeczny</li> <li>- Zakrętki</li> </ul>
	131.202.000	PD 202 FE	320	200	120	Silikonowa uszczelka pokrywy	<ul style="list-style-type: none"> <li>- Szyna nośna dla zacisków szeregowych</li> <li>- Śruba z łbem trójkątnym</li> <li>- Płyty montażowe</li> <li>- Śruba z łbem czworokątnym</li> <li>- Nakładki do mocowania zewnętrznego</li> <li>- Element nośny, poprzeczny</li> <li>- Zakrętki</li> </ul>