

## profiPLUS-70

### DAS PREMIUM DESIGN-TRAGARM-SYSTEM

#### IP 54

##### Die wichtigsten Produktmerkmale:

- Material Systemteile: Aluminiumguss, Pulverbeschichtung RAL 7035
- Material Tragprofile: Aluminiumprofil, silber eloxiert
- Integrierter Kabelschutz in allen Gelenkteilen
- Integriertes Stellschraubensystem zur Einstellung des Schwenkbereichs
- Viele Kupplungen serienmäßig mit vormontiertem Tragprofil
- Verwendbar mit allen ROLEC-Steuergehäusen; die perfekte Ergänzung zu ‚multiPANEL‘ und ‚profiPANEL‘
- Durchführung passend für Stecker wie z.B. HDMI, DVI, Netzwerkstecker, etc.
- Durchgängiger Potenzialausgleich
- Dichtung: Chloropren (CR)

---

profiPLUS 70 bietet noch mehr Platz für weitere Steuerleitungen als das kleinere System profiPLUS 50. Gleichzeitig erhöht sich die Tragkraft des Systems entscheidend. Neben den vielen Vorteilen von profiPLUS 50 wie z.B. mit Tragprofil vormontierten Kupplungen, durchgängigem Potentialausgleich, integriertem Kabelschützern uvm. bietet außerdem ein zusätzlicher Reduzieradapter zur Anbindung an das System profiPLUS 50 die Möglichkeit zur Anbindungen an Panels führender Hersteller wie Siemens, B&R oder Beckhoff.

**Nutzen Sie gerne unseren praktischen Tragarm-Konfigurator. Wählen Sie bitte, ob Sie eine **horizontale oder vertikale Ausrichtung wünschen.****

#### Prinzip

Ökonomisches, kompaktes und elegantes Design-Tragarmsystem für mittlere bis schwere Belastungen

#### Weitere Infos

Anbindung von Steuergehäusen führender Hersteller wie z.B. Siemens, Beckhoff, B&R und ROLEC möglich  
Die großzügige Kabelführung bietet eine optimale Verbindung zu allen Schnittstellen, diverse Kabel und Stecker finden ausreichend Platz

Patentierte ROLEC-Lösung zur Ausrichtung des kompletten Systemaufbaus in horizontaler Richtung durch eine Stellschraube!

Durchgängiger Potenzialausgleich, DIN VDE 0113 / EN 60204-1 / IEC 204-1

Alle Kupplungen serienmäßig mit vormontiertem Tragprofil

Integrierter Kabelschutz in allen Systemteilen

Optional: Signalleuchtenadapter für Gelenk und Winkel

#### Material/Oberfläche

Aluminium-Druckguss-Legierung, Pulverbeschichtet RAL 7035 Lichtgrau

Optional: Sonderfarben

Tragprofile: Aluminium Strangpressprofil, silber eloxiert, Befestigungsgewinde vorgeformt

Optional: Eloxierete Sonderfarben oder pulverbeschichtet

Abdeckungen: Kunststoff (POM), RAL 7016 Anthrazitgrau

Faltenbälge: PVC-P, RAL 7016 Anthrazitgrau, Temperaturbeständigkeit: -30°C bis +70°C

### **Dichtung**

Chloropren Rundschnur (CR)

### **Kabelführung**

Geeignet für z.B. HDMI, Patchkabel, DVI, USB, Kaltgerätestecker usw.

### **Schutzart**

IP 54 / EN 60529

### **ROLEC-Service**

Nutzen Sie unser [Full-Service-Angebot für einbaufertige Produkte](#)

### **Konfigurator**

Nutzen Sie gerne unseren praktischen Tragarm-Konfigurator. Wählen Sie bitte, ob Sie eine horizontale oder vertikale Ausrichtung wünschen.


























Foto	Art.-Nr.	Typ	Länge L	Breite B	Höhe H	Dichtung H	Optional erhältlich
	143.000.001	70/50-Adapter	0	0	0		-
	143.000.250	Tragprofil 250 mm	0	0	0		-
	143.000.500	Tragprofil 500 mm	0	0	0		-
	143.000.750	Tragprofil 750 mm	0	0	0		-
	143.001.000	Tragprofil 1000 mm	0	0	0		-
	143.001.500	Tragprofil 1500 mm	0	0	0		-
	143.005.000	Aufsatzgelenk	0	0	0		-
	143.005.001	Aufsatzgelenk senkrecht	0	0	0		-
	143.010.000	Wandgelenk	0	0	0		-
	143.010.001	Wandgelenk senkrecht	0	0	0		-
	143.015.000	Zwischengelenk	0	0	0		-
	143.020.000	Winkel	0	0	0		-
	143.020.002	Winkelkupplung 70/48	0	0	0		-
	143.020.002.	Winkelkupplung 70/48	0	0	0		-
	143.020.501	Signalleuchten-Adapter	0	0	0		-
	143.020.502	Signalleuchten-Adapter Winkel	0	0	0		-
	143.030.000	Standfuß	0	0	0		-
	143.030.160	Mobiler Standfuß	0	0	0		- Stehend - Drehbar
	143.034.000	Winkelkupplung, stehend	0	0	0		-
	143.035.000	Winkelkupplung, hängend	0	0	0		-
	143.036.000	Winkelkupplung N, stehend	0	0	0		-
	143.037.000	Winkelkupplung N, hängend	0	0	0		-
	143.038.000	Winkelpultkupplung N, stehend	0	0	0		-
	143.039.000	Winkelpultkupplung N, hängend	0	0	0		-
	143.240.250	Kupplung, stehend 250 mm	0	0	0		-

Foto	Art.-Nr.	Typ	Länge L	Breite B	Höhe H	Dichtung H	Optional erhältlich
	143.240.500	Kupplung, stehend 500mm	0	0	0	-	-
	143.240.750	Kupplung, stehend 750mm	0	0	0	-	-
	143.241.000	Kupplung, stehend 1000mm	0	0	0	-	-
	143.250.250	Kupplung, hängend 250mm	0	0	0	-	-
	143.250.500	Kupplung, hängend 500mm	0	0	0	-	-
	143.250.750	Kupplung, hängend 750mm	0	0	0	-	-
	143.251.000	Kupplung, hängend 1000mm	0	0	0	-	-
	143.260.250	Kupplung N, stehend 250mm	0	0	0	-	-
	143.260.500	Kupplung N, stehend 500mm	0	0	0	-	-
	143.260.750	Kupplung N, stehend 750mm	0	0	0	-	-
	143.261.000	Kupplung N, stehend 1000mm	0	0	0	-	-
	143.270.250	Kupplung N, hängend 250mm	0	0	0	-	-
	143.270.500	Kupplung N, hängend 500mm	0	0	0	-	-
	143.270.750	Kupplung N, hängend 750mm	0	0	0	-	-
	143.271.000	Kupplung N, hängend 1000mm	0	0	0	-	-
	143.280.250	Pultkupplung N, stehend 250mm	0	0	0	-	-
	143.280.500	Pultkupplung N, stehend 500mm	0	0	0	-	-
	143.280.750	Pultkupplung N, stehend 750mm	0	0	0	-	-
	143.281.000	Pultkupplung N, stehend 1000mm	0	0	0	-	-
	143.290.250	Pultkupplung N, hängend 250mm	0	0	0	-	-
	143.290.500	Pultkupplung N, hängend 500mm	0	0	0	-	-
	143.290.750	Pultkupplung N, hängend 750mm	0	0	0	-	-
	143.291.000	Pultkupplung N, hängend 1000mm	0	0	0	-	-